



# Wimmelbild Straßenkatzen









Grundschulen &  
Kinder-/ Jugendgruppen



DEUTSCHER  
TIERSCHUTZBUND E.V.

## Methodenbeschreibung

# Wimmelbild Straßenkatzen

	1-30 Kinder
	ab Grundschule/ ab 6 Jahren
	Gruppenarbeit/ Partnerarbeit/ Einzelarbeit
	ca. 10-30 Minuten (je nach Einsatz und Gesprächsablauf)
	Ziel ist es, den Kindern über das Suchbild einen leichten, spielerischen Einstieg in das Thema Straßenkatzen zu geben und sie aktiv an der Themenentdeckung teilhaben zu lassen. Die Methode fördert das genaue Beobachten und Beschreiben von Situationen. Sie regt die Kinder dazu an, Mitgefühl für die Straßenkatzen zu entwickeln. Im Gespräch entstehen erste Ideen, welche Probleme es gibt und wie Kinder selber helfen können.
	Pro Gruppe wird ein Wimmelbild Straßenkatzen in DIN A3 je Kleingruppe oder DIN A4 bei Einzel-/ Partnerarbeit benötigt. Alternativ kann die Grafik per Beamer projiziert werden. Eventuell Zusatzmaterial mit den Einzelszenen.
	<p>Die Kinder werden mit Leitfragen gezielt auf eine Entdeckungsreise durch das Wimmelbild geschickt und können direkt Antworten geben an den Fragenden. Alternativ können sie sich zu schriftlichen Fragen in Kleingruppenarbeit austauschen.</p> <p>Stellt euch vor, wir machen einen Spaziergang durch diese Stadt. Was fällt euch auf? Wer lebt hier alles?</p> <p>Schaut mal ganz genau hin – seht ihr auch Tiere? Welche Tiere kommen besonders häufig vor?</p> <p>Wie viele Katzen findet ihr auf dem Bild? (Jedes Kind nennt 1-2 Katzen/ je nach Gruppengröße). Lösung: 12</p> <p>Wie sehen die Katzen aus, was fällt euch auf? Geht es allen gut? Gibt es welche, die Hilfe brauchen? Um welches Tierschutz-Thema könnte es hier gehen?</p> <p>Lasst uns nochmal einzelne Katzen genau ansehen und überlegen, welche Probleme, Gefahren bestehen? Als Hilfestellung nutzen Sie das Zusatzmaterial Szenen einzeln.</p> <p>Wie könntet ihr helfen, was ist wichtig? Als Hilfestellung nutzen Sie das Zusatzmaterial Szenen einzeln.</p> <p><b>Informationen zum Thema Katzenschutz</b> <a href="http://www.jetzt-katzen-helfen.de">www.jetzt-katzen-helfen.de</a> und <a href="http://www.jugendtierschutz.de/erwachsene/katzenschutz">www.jugendtierschutz.de/erwachsene/katzenschutz</a></p>
	<p>Anschlussideen:</p> <ol style="list-style-type: none"><li>1. Jedes Zweierteam / jede Kleingruppe sucht sich eine Szene aus und überlegt sich, wie Menschen den Straßenkatzen helfen können (Zusatzmaterial Szenen einzeln). Daraus werden kleine DIN A4-Plakate erstellt.</li><li>2. Jedes Kind sucht sich eine Katze auf dem Bild aus und denkt sich über sie eine Geschichte aus! Mögliche Hilfsfragen dazu: Was macht die Katze auf der Straße? Wie geht es ihr? Hat sie ein Zuhause?</li><li>3. Gesprächsrunde: Ich bin eine Straßenkatze – was wünsche ich mir?</li></ol>

#Katzen helfen



CAFÉ

Cafe

PIZZA

hot pizza

Heute Angebot

Katzen-schutz

# Wimmelbild Einzelszenen

## Szenen

## Lösungen für Anleitende



Szene: Katze flüchtet an der Straße entlang  
Gefahr: Straßenverkehr  
So kannst du helfen: Katzen nicht jagen



Szene: Zwei Katzen sitzen zusammen  
Gefahr: unkontrollierte Vermehrung, Revierkämpfe mit Verletzungen, Katzenbabys können sterben  
So kannst du helfen: Katzen kastrieren lassen, Tierschutz- / Katzenschutzvereine unterstützen bei der Kastration von Straßenkatzen



Szene: Katze und Hund an der Leine begegnen sich  
Gefahr: Kampf und Verletzungen  
So kannst du helfen: Hunde dürfen nicht zu fremden Katzen, Hunde an der Leine führen

# Wimmelbild Einzelszenen

## Szenen

## Lösungen für Anleitende



Szene: Katze versteckt sich und ist verletzt  
Gefahr: An Infektionen und Verletzungen können Straßenkatzen sterben  
So kannst du helfen: Katzenschutzverein oder Tierschutzverein benachrichtigen, ggf. für Futter und Tierarzt Geld spenden



Szene: Katze bettelt um Futter, vermutlich Hauskatze, die plötzlich ohne Zuhause ist  
Gefahr: Revierkämpfe unter Katzen, das Tier kann sich nicht selbst versorgen/ weiß nicht wie es jagt  
So kannst du helfen: Tierschutz-/ Katzenschutzverein anrufen und beschreiben, wo sich die Katze befindet



Szene: Katze sucht im Müll nach Futter. Zweite Katze übergibt sich  
Gefahr: zu wenig Futter (Unterernährung) schwächt die Katzen  
So kannst du helfen: An betreuten Futterstellen von Tierschutz-/Katzenschutzvereinen mithelfen, Futter spenden

# Wimmelbild Einzelszenen

## Szenen

## Lösungen für Anleitende



Szene: Werbebanner #Katzen helfen

Gefahr: keine

So kannst du helfen: Aufklärung bei Freunden, in der Schule oder mit Flyern und Plakaten zum Thema Katzenschutz



Szene: Katzenschützer hat verletzte Katze im Transportkorb

Gefahr: Keine, Katze wird versorgt

So kannst du helfen: Spende Geld für die Tierarztkosten an einen Tierschutz-/ Katzenschutzverein